

Anleitung für Internet-Portal
www.lions.de

Teilfunktion:
Veranstaltungsportlet oder
Event-Manager

Dieses Dokument, sowie viele weitere Dokumente mit wertvollen Informationen finden Sie auf der Internetseite des AIT (Ausschuss für Informationstechnologie)

www.lions.de/web/111-ait



Das Veranstaltungsportlet

Planen und organisieren Sie die Einladungen und die Anmeldungen für Ihre Events mit dem Event-Manager.

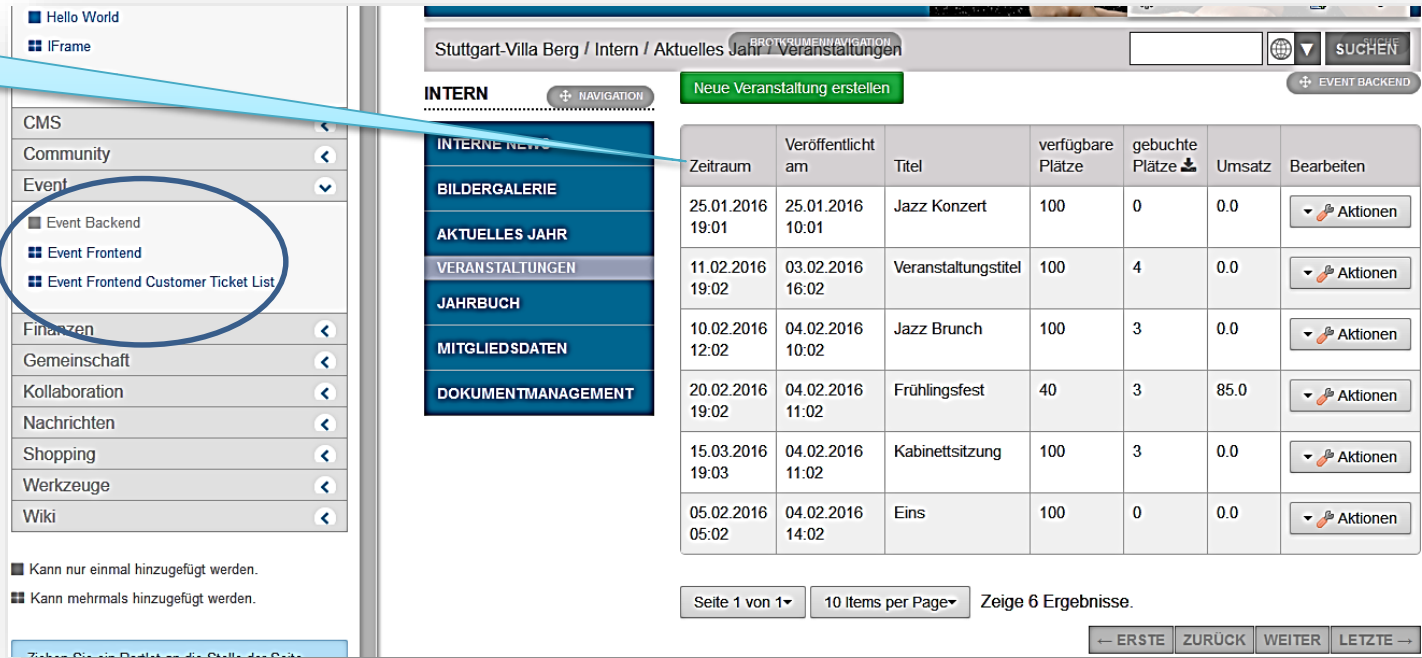
Sie versenden Einladungen und die Eingeladenen können sich anmelden. Ihr Schatzmeister hat immer die Übersicht über die Anmeldungen.

Das Portlet für Organisation der Anmeldungen für Veranstaltungen hat 2 Ebenen.

Backend: anzusiedeln auf einer internen Seite. Damit wird die Möglichkeit für die Anmeldungen organisiert.

Frontend: für die Anmeldung der Gäste, also auf einer öffentlichen Seite

Das Backend



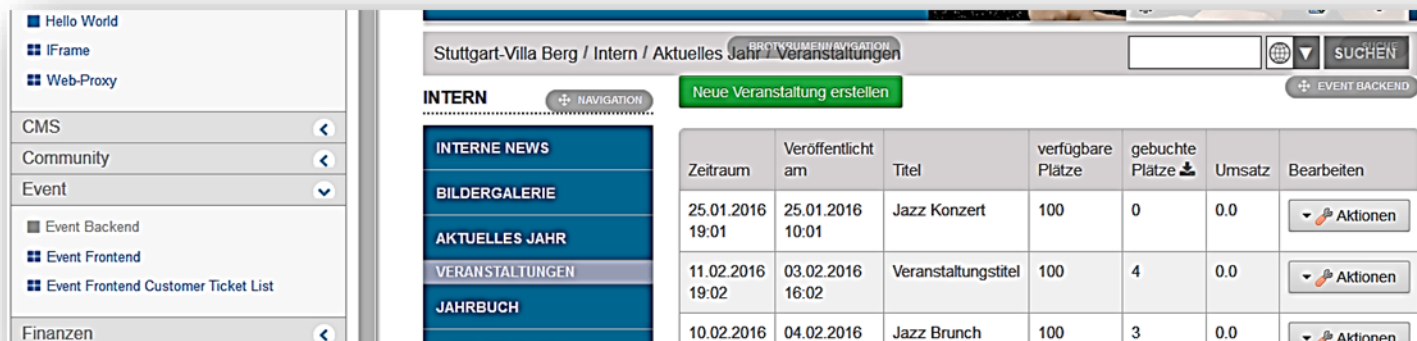
The screenshot shows the backend interface for event management. The left sidebar contains a menu with the following items: Hello World, IFrame, CMS, Community, Event (expanded), Event Backend (circled in blue), Event Frontend, Event Frontend Customer Ticket List, Finanzen, Gemeinschaft, Kollaboration, Nachrichten, Shopping, Werkzeuge, and Wiki. The main content area displays a navigation menu with 'INTERN' selected, and a table of events. The table has the following data:

Zeitraum	Veröffentlicht am	Titel	verfügbare Plätze	gebuchte Plätze	Umsatz	Bearbeiten
25.01.2016 19:01	25.01.2016 10:01	Jazz Konzert	100	0	0.0	Aktionen
11.02.2016 19:02	03.02.2016 16:02	Veranstaltungstitel	100	4	0.0	Aktionen
10.02.2016 12:02	04.02.2016 10:02	Jazz Brunch	100	3	0.0	Aktionen
20.02.2016 19:02	04.02.2016 11:02	Frühlingsfest	40	3	85.0	Aktionen
15.03.2016 19:03	04.02.2016 11:02	Kabinettsitzung	100	3	0.0	Aktionen
05.02.2016 05:02	04.02.2016 14:02	Eins	100	0	0.0	Aktionen

At the bottom of the table, there is a pagination control showing 'Seite 1 von 1', '10 Items per Page', and 'Zeige 6 Ergebnisse'. Navigation buttons for 'ERSTE', 'ZURÜCK', 'WEITER', and 'LETZTE' are also present.

In einem ersten Schritt wird eine Seite für das Backend eingerichtet, die möglichst im internen Bereich der Clubsite liegt. Eine weitere Seite wird für das Frontend, also die Möglichkeit für die Eingeladenen sich anzumelden, eingerichtet, die möglichst im öffentlichen Bereich liegt.

Dann starten Sie mit dem Einrichten der Veranstaltung, evtl. können Sie auch eine frühere Veranstaltung kopieren und nur noch die Änderungen für die neue Veranstaltung durchführen.



The screenshot shows a web application interface for event management. The interface is divided into a sidebar on the left and a main content area on the right. The sidebar contains navigation options such as 'Hello World', 'iFrame', 'Web-Proxy', 'CMS', 'Community', 'Event', 'Event Backend', 'Event Frontend', 'Event Frontend Customer Ticket List', and 'Finanzen'. The main content area displays a table of events with columns for 'Zeitraum', 'Veröffentlicht am', 'Titel', 'verfügbare Plätze', 'gebuchte Plätze', 'Umsatz', and 'Bearbeiten'. A 'Neue Veranstaltung erstellen' button is visible at the top of the main content area.

Zeitraum	Veröffentlicht am	Titel	verfügbare Plätze	gebuchte Plätze	Umsatz	Bearbeiten
25.01.2016 19:01	25.01.2016 10:01	Jazz Konzert	100	0	0.0	Aktionen
11.02.2016 19:02	03.02.2016 16:02	Veranstaltungstitel	100	4	0.0	Aktionen
10.02.2016	04.02.2016	Jazz Brunch	100	3	0.0	Aktionen



ADMIN MEINE SITES EVA RENATE FRIEDRICH

EVENT BACKEND

Veranstungsname

Verknüpfter Kalendereintrag * Ereignis auswählen

Titel * Kinomatinee

Website der Veranstaltung www.kino.de

Verknüpfte Assets Auswahl

Zeitpunkt

Anfangsdatum * 06/03/2016
11:00

Enddatum * 06/03/2016
13:00

Anmeldeschluss * 29/02/2016
11:48

Ort

Veranstaltungsort * Kino in Möhringen

Straße * Kinostraße

PLZ * / Ort * 7000 Stuttgart

Land * Deutschland

Website des Veranstaltungsortes www.Kino_Moehringen.de

Art der Veranstaltung

Art



ADMIN MEINE SITES EVA RENATE FRIEDRICH

Land *

Website des Veranstaltungsortes www.Kino_Moehringen.de

Art der Veranstaltung

Art Veranstaltung mit Berechnung

Ticket Kategorien

Kategorie	Anzahl	Preis
Standard	200	15.00

+ Hinzufügen

Einladungen

Liferay Gruppe * 51843-clubmitglied

+ Hinzufügen

E-Mail info@evafr.de;EvaR.Friedrich@web.de

Organisation

Club ID *

Clubname *

Telefon

Fax

E-Mail des Organisators

Information bei eingehenden

Mehrere mit Semikolon trennen

Organisation

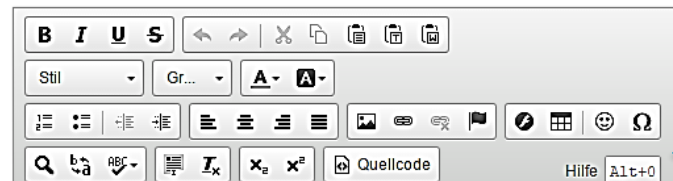
Club ID *	<input type="text" value="51843"/>
Clubname *	<input type="text" value="Stuttgart-Villa Berg"/>
Telefon	<input type="text"/>
Fax	<input type="text"/>
E-Mail des Organisators *	<input type="text" value="LC-Villa_Berg@email.de"/>
Informationen bei eingehenden Buchungen per E-Mail an Organisator schicken	<input type="checkbox"/>
IBAN *	<input type="text" value="DE1112341234123456"/>
BIC *	<input type="text"/>

Bestätigungs E-Mail bei der Buchung


Betreff *


Betreff nicht vergessen

Bestätigungs E-Mail bei der Buchung

B I U S 

Stil Gr... **A** **A**



 Quellcode Hilfe Alt+0

Sehr geehrte Damen und Herren,
vielen Dank für die Buchung der Veranstaltung [EventName\$] am [EventDate\$].
Mit freundlichen Grüßen
Ihr Lions Club

E-Mail für die Einladung, kann ergänzt oder geändert werden

Der nächste Schritt: Die Anmeldung planen

AKTUELLES

- NEWS ▶
- TERMINE ▶
- ANMELDUNG
VERANSTALTUNGEN ▶

BESICHTIGUNG IM SWR

— Organisiert durch Stuttgart-Villa Berg

Neckarstraße 230
70190 Stuttgart

BEGINN: Dienstag 03.05.2016 um 16:00
ENDE: Dienstag 03.05.2016 um 19:00

Weitere Informationen

www.swr.de

Tickets Auswahl

Kategorie	Vorhandene Tickets	Anzahl	Preis	Summe
Standard	5	<input style="width: 40px; border: 1px solid #ccc;" type="text" value="0"/> v		

Weiter

September 16

AIT (Ausschuss für Informationstechnologie)

8

Veranstaltungen anlegen und editieren

WEBCONTENT-ANZEIGE

Um eine neue Veranstaltung anzulegen, wählen Sie bitte den Button "Neue Veranstaltung". Bereits angelegte Veranstaltungen können über Aktionen editiert werden.

 Bearbeiten  Webcontent auswählen  Hinzufügen

EVENT BACKEND

VERANSTALTUNG
BASISDATEN

ANMELDEFORMULAR

Anmeldeformular anlegen

Anrede

Titel



Vorname


Nachname

E-Mail

Clubname

Zusatz Felder

Label für Formularfeld  Bearbeiten  Entfernen

Label für Formularfeld  Bearbeiten  Entfernen

+ Hinzufügen

Captcha erforderlich

Abbrechen

Zurück

Weiter zur
Bestätigung

Bezeichnung

Feldtyp

- Radio Button
- Checkbox
- Dropdown
- Text Field

Werte (Möglichkeiten
bitte durch Komma
getrennt):

Pflichtfeld

Zurück

Speichern

Bearbeiten der
zusätzlichen Felder –
Achtung: die
unterschiedlichen
Werte mit KOMMA
trennen.

Die unterschiedlichen Buttons: wenn mehrere Antworten zur Wahl stehen, diese in das Eingabefeld mit Komma getrennt eintragen

Radio Button

Textfeld

Dropdown

Checkbox

Teilnehmerdaten

Anrede

Titel

Vorname *

Nachname *

E-Mail *

Clubname

Straße *

PLZ * / Ort *

Land *

Weitere Informationen

Vegetarisch Ja Nein Vielleicht

Weitere Informationen

Partner

Weitere Informationen

Essen

Weitere Informationen

Abendkasse Ja Nein Vielleicht

Buchungen

ADMIN MEINE SITES EVA RENATE

60060001 Bankleitzahl *

78787878 Kontonummer *

666 UID *

777 Steuernummer *

888

Bestätigungs E-Mail bei der Buchung

Betreff * Kino-Matinee

Bestätigungs E-Mail bei der Buchung

B I U S 

Sehr geehrte Damen und Herren,

vielen Dank für die Buchung der Veranstaltung [SEventName\$] am [SEventDate\$].

Der LC Stuttgart-Villa Berg freut sich auf Sie.

Mit freundlichen Grüßen

Ihr Lions Club

body

Abbrechen Bearbeiten Einladung/Erinnerung Speichern












Wenn alle Einträge
erfolgt sind, wird die
Prüfung der Eingaben
angeboten. Dann ganz
nach unten scrollen
und **SPEICHERN**


Der vorerst letzte Schritt: **Die Einladungen versenden.**


Da immer noch an den Veranstaltungsdaten gearbeitet werden kann und Veränderungen passieren, muss der Versand der Einladungen angestoßen werden.


Dazu wird der Bearbeitungsmodus der Veranstaltung aufgerufen

Neue Veranstaltung erstellen

Zeitraum	Veröffentlicht am	Titel	verfügbare Plätze	gebuchte Plätze 	Umsatz	Bearbeiten
25.02.2016 19:02	11.03.2016 11:03	Musterveranstaltung	100	4	0.0	  Aktionen
30.04.2016 20:04	10.03.2016 11:03	Tanz in den Mai	150	5	225.0	  Aktionen
24.04.2016 17:04	16.02.2016 17:02	Benefizkonzert Klezmer Chai	800	3	32.0	  Aktionen
25.02.2016 10:02	18.02.2016 14:02	Gemüse Brunch	0	0	0.0	  Aktionen
26.03.2016 10:03	10.03.2016 11:03	Ostermarkt	100			  Aktionen

 Bearbeiten

 Kopieren

 Löschen



Sehr geehrte Damen und Herren,
 vielen Dank für die Buchung der Veranstaltung [EventName\$] am [EventDate\$].
 Mit freundlichen Grüßen
 Ihr Lions Club

body

Abbrechen Bearbeiten **Einladung/Erinnerung** Speichern

Erinnerung/Einladung aufrufen

ADMIN MEINE SITES EVA RENATE FRIEDRICH

Sehr geehrte Damen und Herren,
 hiermit laden wir Sie zur Veranstaltung [EventName\$] am [EventDate\$] ein.
 Für die Teilnahme melden Sie sich bitte unter folgender Adresse an: [EventLink\$].
 Mit freundlichen Grüßen
 Lions Club

Zusätzliche Empfänger
 Zusatz E-Mail

body

Nur an Personen verschicken, die noch nicht geantwortet haben
 Nur an zusätzliche Empfänger
 An alle verschicken

Zurück Senden

Einladungen können nochmal bearbeitet werden, dann versandt werden

Das Frontend auf einer öffentlichen Seite

- Lions Clubsuche
- Liste der Amtsträger
- Liste der Mitglieder
- Liste der Mitglieder (Gruppenfilter)

- Lions <
- Beispiel <
- CMS <
- Community <
- Event >

- Event Backend
- Event Frontend
- Event Frontend Customer Ticket List

- Finanzen <
- Gemeinschaft <
- Kollaboration <
- Nachrichten <
- Shopping <
- Werkzeuge <
- Wiki <

■ Kann nur einmal hinzugefügt werden.

Stuttgart-Villa Berg

Stuttgart-Villa Berg / Projekte / Projekt

SUCHEN

PROJEKTE + NAVIGATION

- PROJEKT
- PROJEKTINFO

Es gibt momentan keine Veranstaltung. + EVENT FRONTEND

— Organisiert durch

BEGINN: um

ENDE: um

Weitere Informationen

Das Eltern-Kind-Zentrum im Stuttgarter Westen + WEBCONTENT-ANZEIGE

Das EKIZ ist eine sehr aktive und agile Einrichtung in der sich Mütter gegenseitig helfen und eigene Kenntnisse und Fähigkeiten in die Gemeinschaft einbringen. Der LC Stuttgart-Villa Berg unterstützt diese Initiative seit vielen Jahren und verfolgt die vielen Kleinen und großen Projekte mit Freude.



VISION Projekt

Es gibt momentan keine Veranstaltung.

— Organisiert durch

BEGINN: um

ENDE: um

Weitere Informationen

- Konfiguration
- Exportieren / Importieren
- Maximieren
- Minimieren
- Entfernen

Die Veranstaltung wählen

Sie haben die Portal-Einstellungen erfolgreich aktualisiert. Bitte machen Sie dieses Fenster zu, und laden Sie die Seite neu, um die Änderungen zu sehen.

Konfiguration Berechtigungen Teilen

Einstellung zur Archivierung Wiederherstellung

Ausgewählte Veranstaltung: Kinomatinee

Titel	Typ	Zeitraum	Auswählen
Veranstaltungstitel	Veranstaltung ohne Berechnung	11.02.2016 - 11.02.2016	<input type="checkbox"/>
Jazz Brunch	Veranstaltung ohne Berechnung	10.02.2016 - 10.02.2016	<input type="checkbox"/>
Frühlingsfest	Veranstaltung mit Berechnung	20.02.2016 - 20.02.2016	<input type="checkbox"/>
Kabinettsitzung	Veranstaltung ohne Berechnung	15.03.2016 - 15.03.2016	<input type="checkbox"/>
Kinomatinee	Veranstaltung mit Berechnung	06.03.2016 - 06.03.2016	<input checked="" type="checkbox"/>

Achtung: hier einmal F5-Taste um nach Auswahl der Veranstaltung Anzeige zu aktualisieren

[Bearbeiten](#) [Webcontent auswählen](#) [Hinzufügen](#)

AVISATION Projekt [SUCHEN](#)

[EVENT FRONTEND](#)

KINOMATINEE

— Organisiert durch LC Stuttgart-Villa Berg

Kinostraße
 7000 Stuttgart
 BEGINN: Sonntag 06.03.2016 um 11:00
 ENDE: Sonntag 06.03.2016 um 13:00

Weitere Informationen
www.Kino_Moehringen.de

Tickets Auswahl

Kategorie	Vorhandene Tickets	Anzahl	Preis	Summe
Standard	5	<input type="text" value="2"/>	15.0 €	30 €
Gesamtsumme				30 €

[Weiter](#)

Pro Anmeldung können bis zu 5 Tickets bestellt werden. Wenn jemand mehr möchte, dann muss die Anmeldung ein weiteres Mal erfolgen.

Anmeldung hier für bis zu 5 Personen mit einer Anmeldung

Teilnehmerdaten ADMIN MEINE SITES EV

Anrede

Titel

Vorname *

Nachname *

E-Mail *

Clubname

Straße *

PLZ * / Ort *

Land *

Weitere Informationen

Partner

Weitere Informationen

Partner

Weitere Informationen

Parkplatz benötigt? JA

Weitere Informationen

Parkplatz benötigt? JA

[Zurück zur](#) [Weiter](#)

STANCE_xqqy8oO6uFBU_action=nextToUserData#

Die ausgewählte Veranstaltung wurde erfolgreich gebucht. EVENT FRONTEND

[Zurück zur Buchungsseite.](#) [Entfernen](#)

Das Eltern-Kind-Zentrum im Stuttgarter Westend WEBCONTENT-ANZEIGE

Für jedes bestellte Ticket können diese vorgesehenen Eingaben gemacht werden



Aktuelles Postfach durchsuche... | Antworten | Allen antworten | Weiterleiten

Do 10.03.2016 11:31

ticket@lions.de
Anmeldung Frühlingsmarkt

An

Nachricht Anmeldung_51843-2016-24001-12001.pdf (1 MB)

Sehr geehrte Damen und Herren,

vielen Dank für die Buchung der Veranstaltung Frühlingsmarkt am 26.03.2016 10:00.

Sie finden uns ab 10:00 Uhr auf dem Schlossplatz und können sich laben an den frisch gebackenen Waffeln, trinken Sie einen Kaffee dazu oder einen ProSecco.

Der Erlös aus der Veranstaltung geht an.....

Mit freundlichen Grüßen

Bestätigung der Anmeldung mit Anmeldebestätigung

Information an Organisator über erfolgte Anmeldung

Aktuelles Postfach durchsuche... | Antworten | Allen antworten | Weiterleiten

Sa 06.02.2016 12:12

ticket@lions.de
Kino-Matinee

An

Veranstaltung: Kinomatinee
Kunde: Eva Friedrich
E-Mail: ev.friedrich@web.de
Buchungsnummer: 51843-2016-8001-4001

Neue Veranstaltung erstellen + EVENT BACKEND

Zeitraum	Veröffentlicht am	Titel	verfügbare Plätze	gebuchte Plätze	Umsatz	Bearbeiten
25.01.2016 19:01	25.01.2016 10:01	Jazz Konzert	100	0	0.0	Aktionen
11.02.2016 19:02	03.02.2016 16:02	Veranstaltungstitel	100	4	0.0	Aktionen
10.02.2016 12:02	04.02.2016 10:02	Jazz Brunch	100	3	0.0	Aktionen
20.02.2016 19:02	04.02.2016 11:02	Frühlingsfest	40	3	85.0	Aktionen
15.03.2016 19:03	04.02.2016 11:02	Kabinettsitzung	100	3	0.0	Aktionen
05.02.2016 05:02	04.02.2016 14:02	Eins	100	0	0.0	Aktionen
06.03.2016 11:03	06.02.2016 12:02	Kinomatinee	200	2		

Seite 1 von 1 | 10 Items per Page | Zeige 7 Ergebnisse.

← ERS

Ein Klick auf die Anzahl gebuchte Plätze

Teilnehmerliste für die Veranstaltung

Datum und Zeit der Buchung	Buchungsnummer	Nachname	Vorname	E-Mail	Kategorie	Anzahl gebuchte Plätze	Gesamtpreis	St
04.02.2016 09:02	12345-2016-4001-2001	Kododimos	Konstantino	@comundus.com	Standard	2	0.0	
04.02.2016 14:02	12345-2016-4001-2007	Maier	Markus					

Export Userdaten

Export Format
 Excel
 CSV

Zurück

Für den Schatzmeister laden einer Excel-Tabelle mit Infos über die Anmeldungen

Die unterschiedlichen „Liferay-“Gruppen können en bloc Einladungsmails bekommen

Multidistrikt

- 111-md-webmaster
- 111-md-internetredakteur
- 111-md-pr
- 111-md-ausschuss
- 111-grv
- 111-Generalsekretär
- 111-generalsekretariat
- 111-clubmitglied
- 111-clubvorstand
- 111-clubwebmaster
- 111-Kabinett
- 111-Kabinettssekretär
- 111-kabinettvorstand
- 111-governor
- 111-governorcrew
- 111-distriktwebmaster
- gr-gast
- gs-clubmitglied
- hdl-clubmitglied
- 111orga-clubmitglied

Distrikt









- 111sm-distriktwebmaster
- 111sm-distriktwebmaster
- 111sm-clubvorstand
- 111sm-kabinett
- 111sm-clubwebmaster
- 111sm-clubmitglied
- 111sm-kabinettssekretär
- 111sm-governor
- 111sm-governorcrew
- 111sm-kabinettvorstand

Club

- 51843-clubmitglied
- 51843-clubmitglied
- 51843-clubvorstand
- 51843-clubwebmaster

Für die Events ist es möglich nachträglich eine Einladungsmail zu versenden

Neue Veranstaltung erstellen EVENT BACKEND

Zeitraum	Veröffentlicht am	Titel	verfügbare Plätze	gebuchte Plätze	Umsatz	Bearbeiten
25.01.2016 19:01	25.01.2016 10:01	Jazz Konzert	100	0	0.0	⌵  Aktionen
11.02.2016 19:02	03.02.2016 16:02	Veranstaltungstitel	100	4	0.0	⌵  Aktionen
10.02.2016 12:02	04.02.2016 10:02	Jazz Brunch	100	3	0.0	⌵  Aktionen
20.02.2016 19:02	04.02.2016 11:02	Frühlingsfest	40	3	85.0	⌵  Aktionen
15.03.2016 19:03	04.02.2016 11:02	Kabinettsitzung	100	3	0.0	⌵  Aktionen
05.02.2016 05:02	04.02.2016 14:02	Eins	100	0	0.0	⌵  Aktionen
06.03.2016 11:03	06.02.2016 12:02	Kinomatinee	200	2	30.0	⌵  Aktionen
28.02.2016 19:02	13.02.2016 12:02	Test-Activity	100	0	0.0	⌵  Aktionen

Seite 1 von 1 10 Items per Page Zeige 8 Ergebnisse.

← ERSTE ZURÜCK WEITER LETZTE →

Aktion wählen

Clubname *

Telefon

Fax

E-Mail des Organisors *

Informationen bei eingehenden
Buchungen per E-Mail an Organisator
schicken







IBAN

BIC













Bestätigungs E-Mail bei der Buchung

Betreff *

Bestätigungs E-Mail bei der Buchung

B I U S      

Stil - Gr... - **A** - **A** -

            Hilfe Alt+0

Sehr geehrte Damen und Herren,

vielen Dank für die Buchung der Veranstaltung [SEventName\$] am [SEventDate\$].

Mit freundlichen Grüßen

Ihr Lions Club

body

Abbrechen **Bearbeiten** **Einladung/Erinnerung** **Speichern**

Einladung/Erinnerung
wählen
und hier später das
Speichern nicht
vergessen!



Stil Gr... A- ADMIN MEINE SITES EVA RE

Sehr geehrte Damen und Herren,
 hiermit laden wir Sie ganz herzlich zu der Veranstaltung [EventName\$]
 am [EventDate\$] ein.
 Für die Teilnahme melden Sie sich bitte unter folgender Adresse an:
 [EventLink\$].

Mit freundlichen Grüßen
 Lions Club

Zusätzliche Empfänger

Zusatz E-Mail Text

Nur an Personen verschicken, die noch nicht geantwortet haben
 Nur an zusätzliche Empfänger
 An alle verschicken

Zurück Senden

Sehr geehrte Damen und Herren,

hiermit laden wir Sie ganz herzlich zu der Veranstaltung Test-Activity am 28.02.2016 19:00 ein.

Für die Teilnahme melden Sie sich bitte unter folgender Adresse an :

Mit freundlichen Grüßen

Lions Club

Bitte endlich Antwort geben

Mehrere Mailadressen mit Semikolon trennen

Zusatztext

Wählen Sie den Personenkreis, der eine erneute Mail erhalten soll

War Ihnen diese Anleitung bei Ihrer Arbeit hilfreich?

Weitere Anleitungen für die vielen Funktionen innerhalb des Internet-Portals finden Sie auf

www.lions.de/web/111-ait/anleitungen

Eva Friedrich
V/AIT