



# Das digitale Mitgliederverzeichnis

ein kopiergeschütztes E-Book  
für Windows-Betriebssystem




Adobe Digital Editions - 05/2016 Lions-Mitgliederverzeichnis, 4. Ausgabe

Datei Bearbeiten Lesen Hilfe

← Bibliothek

## MITGLIEDERVERZEICHNIS

Herausgegeben von Lions Clubs International, Multi-Distrikt 111-Deutschland



Nachträge und Änderungen während der Drucklegung  
eingesandten Unterlagen sind am Schluss des Verzeichnisses  
aufgeführt.

**Hinweis des Herausgebers**

**Die Gesamterstellung**  
Satzweiss.com Print, Web, Software  
Mainzer Straße 116  
66121 Saarbrücken

T (0681) 65560  
Fax (0681) 65570  
E-Mail: [mail@satzweiss.com](mailto:mail@satzweiss.com)  
[www.satzweiss.com](http://www.satzweiss.com)

Die personenbezogenen Daten sind vor der Veröffentlichung  
Datenschutzrichtlinie des MD 111-Deutschland vom 19.08.2015  
Club freigegeben worden.

Sollten Sie für die nächste Ausgabe eine Korrektur Ihres  
Eintrags wünschen, wenden Sie sich bitte ausschließlich an Ihren Clubsekre-  
tär (oder den Clubbeauftragten), bei dem allein die Datenverarbeitung  
erfolgt.

Diese Verantwortung gilt auch für die Angaben zu den  
Clubbeauftragten. Falls der Club den Eintrag  
<https://mitglieder.lions.de/> aktualisiert hat, werden automatisch die Angaben des  
Eintrags aktualisiert.

2 / 6102

← [Progress Bar] →

- Inhaltsverzeichnis
  - Lions-Mitgliederverzeichnis 2015/2016**
  - Abkürzungsverzeichnis der Amtsbezeichnungen
  - Die Ziele von Lions Clubs International
  - Ethische Grundsätze
  - Internationaler Präsident 2015/2016
  - Wissenswertes über Lions Clubs International
  - Past-International Directors aus dem Multi-Distrikt 111-Deutschland
  - LCI - International Organisation 2015/2016
  - LCI - Organisation des Multi-Distrikts 111-Deutschland 2015/2016
  - Satzungen und Ordnungen
  - Distrikte A - Z
  - Lions-Mitglieder A - Z
  - Lions Clubs A - Z
  - Leo-Mitgliederverzeichnis 2015/2016
  - Allgemeine Leo-Infos
  - Leo-Multi-Distrikt 111-Deutschland
  - Leo-Distrikte
  - Leo-Struktur
  - Leo-International
  - Leo-History
  - Leo-Satzungen
  - Leo-Legende
  - Leo Clubs A - Z

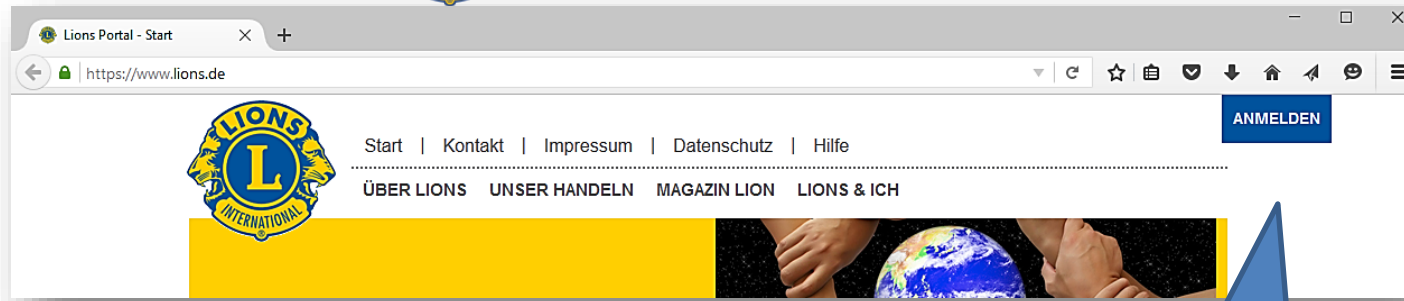
Das digitale Mitgliederverzeichnis ist ein kopiergeschütztes E-Book, das mit einem geeigneten E-Book-Reader gelesen werden kann.

Die Inhalte sind entsprechend der vom Lions-Mitglied selbst definierten Datenschutzmechanismen in das Verzeichnis übernommen. Jedes Quartal kommt eine neue Version mit den neuesten Informationen. Das Verzeichnis ist nur jeweils 1 Jahr gültig, danach verfällt die Verschlüsselung und es kann nicht mehr gelesen werden.

Bitte beachten Sie bei der Nutzung des Verzeichnisses, dass es ein ausgefeiltes Inhaltsverzeichnis gibt, über das Sie schnell und effektiv zu den Detaildaten gelangen, die Sie interessieren.

In der Folge sehen Sie die einzelnen Schritte, die Sie gehen müssen um erstmalig das digitale Mitgliederverzeichnis auf Ihren Rechner zu laden.

Am Anfang steht die Registrierung als Lionsmitglied. Prüfen Sie ob Ihre Mailadresse richtig in der Mitgliederverwaltung eingetragen ist, bevor Sie an die Registrierung gehen.

A screenshot of the 'ANMELDEN' (Login) form on the Lions Portal website. The form has a blue header with the text 'ANMELDEN' and a close button. It contains two input fields: 'Benutzername / Erweiterte Mitgliedsnummer' and 'Kennwort'. Below the fields is a blue button labeled 'ANMELDEN'. To the right of the input fields is the Lions International logo. At the bottom of the form, there are four links: '? Passwort vergessen', '? Registrieren', '? Benutzername vergessen', and '? Helpdesk'. A blue speech bubble points to the 'Registrieren' link with the text 'Registrieren wählen'.

1. Sie wählen die Internetseite von Lions Deutschland [www.lions.de](http://www.lions.de) Und betätigen den blauen Button „Anmelden“



[Start](#) | [Kontakt](#) | [Impressum](#) | [Datenschutz](#) | [Hilfe](#)

ANMELDEN

[ÜBER LIONS](#) [UNSER HANDELN](#) [MAGAZIN LION](#) [LIONS & ICH](#)



Lions Portal / Start

Erweiterte Mitgliedsnummer (für Lions) / Benutzername (Erforderlich)

Hinweis für Lions-Mitglieder:  
Die Mitgliedsnummer ist um ein vorangestelltes L zu ergänzen.

Clubnummer (Erforderlich)



Text-Überprüfung (Erforderlich)

REGISTRIERUNGSIINFOS AN IHRE E-MAIL ADRESSE VERSENDEN

[Anmelden](#) [Passwort vergessen](#) [Benutzername vergessen](#) [Helpdesk](#)

Falls die schwarze Ziffer nicht lesbar ist, können Sie eine Neue wählen

Geben Sie Ihre Mitgliedsnummer mit einem vorgestellten kleinen oder großen L ein, die Clubnummer (ohne vorgestellte Null) und die angebotene Ziffer. Dann den schwarzen Balken anklicken



Start | Kontakt | Impressum | Datenschutz | Hilfe

ÜBER LIONS UNSER HANDELN MAGAZIN LION LIONS & ICH INTERN DOWNLOADS

## Mitgliederverzeichnis

Intern / Mitgliederverzeichnis

### INTERN

- GENERALSEKRETARIAT
- AUSSCHÜSSE DES MD111
- CLUBWEBSITES
- GLT / GMT
- MDV 2015
- MITGLIEDERVERZEICHNIS**
- STRATEGIETAGUNG 2015
- DOKUMENTEN MANAGEMENT
- JUGEND

### Das digitale Mitgliederverzeichnis

#### Aktualisierung verfügbar!

(29.10.2015) Das aktuelle Mitgliederverzeichnis des Multi-Distrikt 111 gibt es 4x jährlich in einer aktualisierten Ausgabe. Die aktualisierte Fassung steht ab sofort zur Verfügung. Sie können sie hier herunterladen. Weitere Aktualisierungen stellen wir zu folgenden Terminen zur Verfügung:

- ca. 02.02.2016
- ca. 01.05.2016

#### Voraussetzungen für den Download (Herunterladen)

1. Bestellung liegt vor  
Sie haben in der Mitgliederverwaltung die digitale Ausgabe des Lions-Mitgliedsverzeichnisses bestellt. Im Zweifel kontaktieren Sie bitte ihren Clubsekretär.
2. Reader (Leseprogramm) vorhanden  
Zur Anzeige des digitalen Mitgliederverzeichnisses wird ein Reader (Leseprogramm) auf Ihrem bevorzugten Endgerät (PC, Smartphone, Tablet etc.) benötigt. Wir empfehlen „Adobe Digital Editions“ bzw. für Mobilgeräte „DL Reader“. Falls Sie das digitale Mitgliederverzeichnis auf mehreren Endgeräten abrufen möchten, registrieren Sie sich bitte beim Herunterladen des Programms zusätzlich mit der Beantragung einer kostenlosen „Adobe-ID“ (Nutzerkennung zur Identifikation des Benutzers; die Registrierung ist auch nachträglich möglich). Anschließend können Sie Ihr digitales Verzeichnis als Datei in Ihrem Reader öffnen.

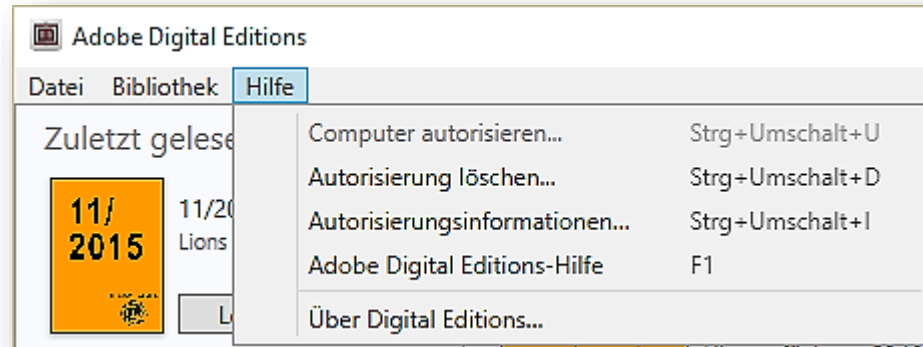
#### In 3 Schritten zum Mitgliederverzeichnis:



Wenn Sie nun registriert sind, können Sie den Internen Bereich ansteuern und die Information zum Digitalen Mitgliederverzeichnis lesen. Dort bitte ganz nach unten scrollen und als erste Aktion den E-Book-Reader von Adobe: Adobe Digital Editions, laden und installieren.

The screenshot shows the Adobe Digital Editions website. At the top, there is a navigation bar with 'MENU', 'SUCHEN', 'ANMELDEN', and the Adobe logo. The main heading is 'Adobe Digital Editions / Herunterladen'. Below this, there are tabs for 'ÜBERBLICK', 'TECHNISCHE DATEN', 'HÄUFIG GESTELLTE FRAGEN', 'VERSIONSHINWEISE', 'HERUNTERLADEN', and 'BEISPIEL-EBOOKS'. The 'HERUNTERLADEN' tab is active. The content area is titled 'Adobe Digital Editions 4.5-Installationsprogramme'. It instructs users to download the ADE-Installationsprogramm for Macintosh or Windows. Below this, there are links for 'Adobe Digital Editions 4.5 für Macintosh (23,2 MB)' and 'Adobe Digital Editions 4.5 für Windows (8,13 MB)'. A section titled 'Geräteübergreifende Bereitstellung von eBooks' explains that when a user downloads a book, it is automatically prepared for other devices. There is a 'Download on the App Store' button. A link to 'Informationen zur Datenschutzrichtlinie von Adobe Digital Editions' is provided. A section titled 'Zusätzliche Downloads' includes 'Erste Schritte mit Adobe Digital Editions' (a 64 KB EPUB file) and 'Bibliothek mit Beispiel-eBooks'. A note at the bottom says 'Laden Sie Beispiel-eBooks herunter, um sie in Digital Editions anzuzeigen.'

Die Adobe ID anfordern  
Nach Installation des Readers ist es wichtig eine Adobe-ID anzufordern, für den Fall, dass Sie das Mitgliederverzeichnis auf mehreren Geräten haben möchten (bis zu 6 Geräte).



Wenn Sie nur 1 Exemplar möchten, dann geht es auch ohne die Adobe ID.

Über das Hilfemenü des Adobe Digital Editions können Sie die Adobe ID anfordern. Sie registrieren sich dann bei Adobe mit Ihrem Namen, Ihrer Mailadresse und erhalten eine ID.

Wiederum mit dem Hilfemenü des Adobe Digital Editions Readers wählen Sie „Computer autorisieren“ und geben Ihre Mailadresse und das bei Adobe vergebene Passwort an.

Damit ist Ihr Computer autorisiert und Sie können nun das Mitgliederverzeichnis laden.





Start | Kontakt | Impressum | Datenschutz | Hilfe

ÜBER LIONS UNSER HANDELN MAGAZIN LION LIONS & ICH INTERN **DOWNLOADS**

# Digitales Mitgliederverzeichnis



Downloads / Mitgliederverzeichnis

## DOWNLOADS

- CLUBGRÜNDUNG ▶
- DATENSCHUTZ ▶
- GEMA ▶
- HDL ▶
- MITGLIEDERVERZEICHNIS ▾
- MITGLIEDERVERZEICHNIS ANLEITUNG
- ORDNUNGEN ▶
- SATZUNGEN ▶
- VERSICHERUNGEN ▶
- VERSCHIEDENE DOWNLOADS ▶
- ZUWENDUNGS-BESTÄTIGUNGEN ▶

## Mitgliederverzeichnis (Download)

*Eine ausführliche Anleitung mit Hilfen zur Fehlerbehebung finden Sie im Abschnitt Intern -> Mitgliederverzeichnis*

Geben Sie Ihre Mitgliedsnummer ein und laden Sie das digitale Mitgliederverzeichnis herunter.

Mitgliedsnummer:

**Herunterladen**

**OPTIONAL:** Falls Sie KEINE Internationale Mitgliedsnummer haben, können Sie das digitale Mitgliederverzeichnis über einen Code und Ihre E-Mail-Adresse herunterladen.

E-Mail:

Code:

**Herunterladen**

[Hier finden Sie eine Anleitung.](#)

\*hier finden Sie unsere [Datenschutzerklärung](#)

- CLUBGRÜNDUNG
- DATENSCHUTZ
- GEMA
- HDL
- MITGLIEDERVERZEICHNIS
- ORDNUNGEN
- SATZUNGEN
- VERSICHERUNGEN
- VERSCHIEDENE DOWNLOADS
- ZUWENDUNGS-BESTÄTIGUNGEN

Jetzt steuern Sie den Download-Bereich an und geben Ihre Mitgliedernummer ein. Wählen „Herunterladen“. Nun wird Ihre Berechtigung geprüft.

Sofern für Sie kein digitales MVZ über die Mitgliederverwaltung bestellt war, können Sie beim Generalsekretariat einen Spezialcode anfordern, den Sie hier eintragen. Ansonsten wird diese Eingabe nicht gebraucht.



The screenshot shows the website's navigation menu with links for 'Start', 'Kontakt', 'Impressum', 'Datenschutz', and 'Hilfe'. Below this is a secondary menu with 'ÜBER LIONS', 'UNSER HANDELN', 'MAGAZIN LION', 'LIONS & ICH', 'INTERN', and 'DOWNLOADS'. The main banner features the Lions Clubs logo and the text 'Digitales Mitgliederverzeichnis' over an image of hands holding a globe. A search bar with a 'SUCHEN' button is present. The left sidebar lists various download categories, with 'MITGLIEDERVERZEICHNIS' highlighted. The main content area is titled 'Mitgliederverzeichnis (Download)' and includes instructions, a 'VIELEN DANK' section, and a prominent 'Herunterladen' button. At the bottom, there is a technical specification line: 'mozilla/5.0 (windows nt 10.0; wow64; rv:42.0) gecko/20100101 firefox/42.0 False \_blank'.

Jetzt, nachdem geprüft ist, dass Sie das Mitgliederverzeichnis laden können, wählen Sie den nächsten Button „Herunterladen“. Bei manchen **Smartphones ist es wichtig, diesen Button etwas länger zu drücken.**

Nun wird die kleine Datei **URLLINK.acsm** in Ihren Downloadbereich geladen.

Darin ist der Zeiger auf das Mitgliederverzeichnis enthalten, den der E-Book-Reader braucht.



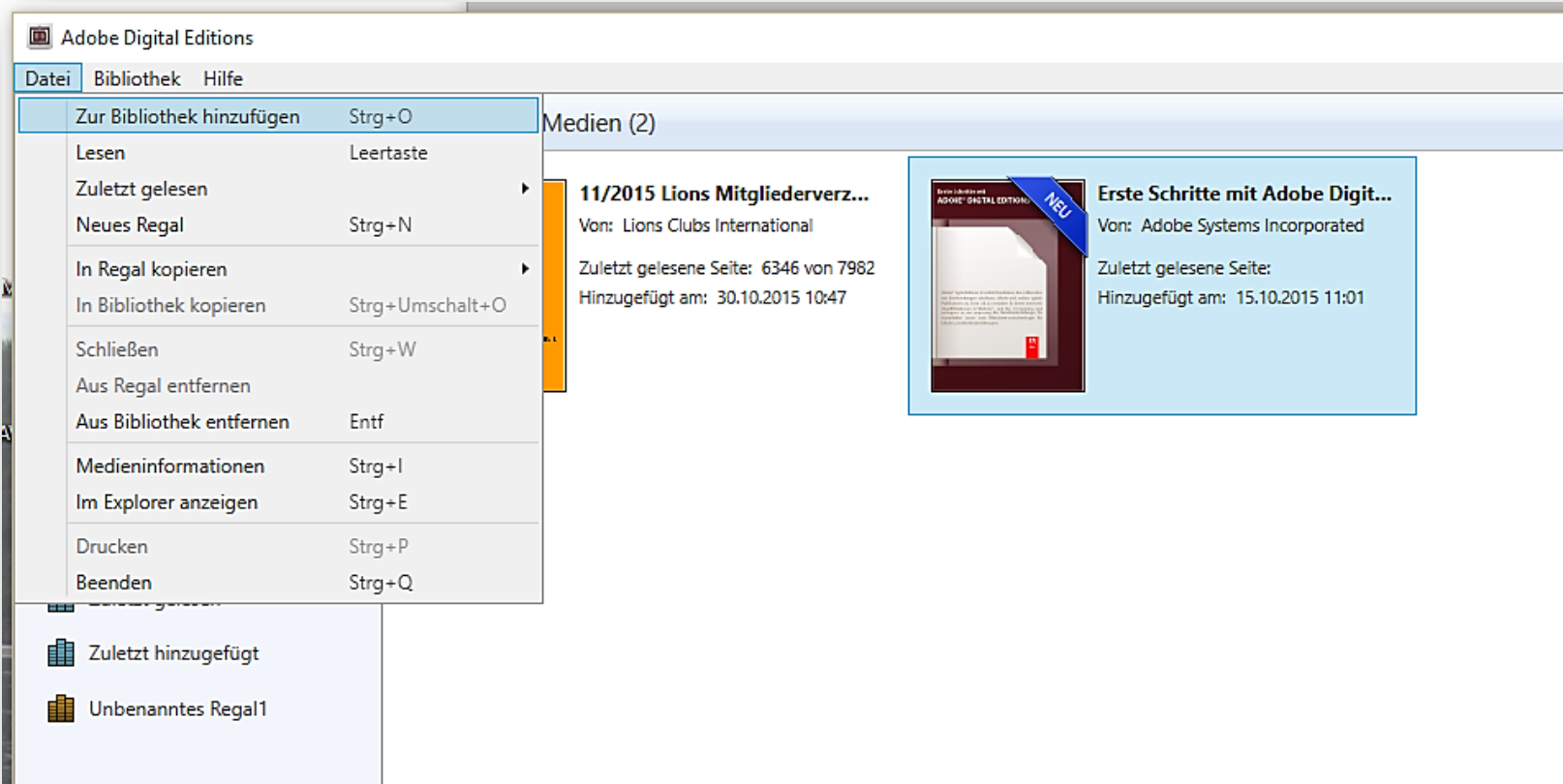


← → ↕ ↑ ↓ > Dieser PC > Downloads > "Downloads" durchsuchen

Name	Änderungsdatum	Typ	Größe
2014_2015 Club-Jumelagen.xls.pdf	30.10.2015 10:57	Adobe Acrobat D...	137 KB
Activity Meldung_Kurz-Leitfaden_V1_1.pdf	16.11.2015 17:40	Adobe Acrobat D...	357 KB
antrag_1441-2442-2330-15.pdf	04.11.2015 12:50	Adobe Acrobat D...	0 KB
CB-30-7602705.pdf	23.06.2015 10:11	Adobe Acrobat D...	88 KB
ccsetup511.exe	05.11.2015 15:58	Anwendung	6.604 KB
ccsetup511pro.exe	05.11.2015 15:51	Anwendung	6.607 KB
Clubmitglieder_51843_15-11-2015.xlsx	15.11.2015 11:04	Microsoft Excel-Ar...	11 KB
Clubstatus_Distrikt_SM_15-11-2015.xlsx	15.11.2015 15:40	Microsoft Excel-Ar...	33 KB
CMF-CMT120-160_D-W11.pdf	21.10.2015 16:29	Adobe Acrobat D...	4.293 KB
Druckversion_Satzung.pdf	18.10.2015 13:55	Adobe Acrobat D...	64 KB
Handbuch_Mitgliederverwaltung1.4.pdf	25.07.2015 17:23	Adobe Acrobat D...	2.234 KB
HandbuchTeil2_Activities_V09.pdf	16.03.2015 14:03	Adobe Acrobat D...	3.988 KB
Kabinett_SM_15-16.xlsx	11.11.2015 19:09	Microsoft Excel-Ar...	18 KB
koboaura_userguide_de.pdf	01.09.2015 11:38	Adobe Acrobat D...	627 KB
Ici-abrechnung.zip	03.09.2015 09:53	ZIP-komprimierte...	336.851 KB
Lions-Europa-Forum-2015_D_Programm....	01.10.2015 12:11	Adobe Acrobat D...	6.511 KB
Lions-SZ-15-07-2015.pdf	23.07.2015 13:04	Adobe Acrobat D...	402 KB
Nachricht19757_26-10-2015.xls	26.10.2015 10:23	Microsoft Excel 97...	230 KB
publication.pdf	23.10.2015 19:30	Adobe Acrobat D...	1.306 KB
SEPA_51843_MD111.pdf	30.07.2015 21:57	Adobe Acrobat D...	256 KB
URLLink.acsm	30.10.2015 10:46	acsm_auto_file	2 KB



Jetzt starten Sie bitte Ihren E-Book-Reader und wählen den Menüpunkt „Datei“ und darin den Punkt „Zur Bibliothek hinzufügen“.



Adobe Digital Editions

Elemente zur Bibliothek hinzufügen

Dieser PC > Downloads

Organisieren | Neuer Ordner

Name	Änderungsdatum	Typ	Größe
2014_2015 Club-Jumelagen.xls.pdf	30.10.2015 10:57	Adobe Acrobat D...	137 KB
Activity Meldung_Kurz-Leitfaden_V1_1.pdf	16.11.2015 17:40	Adobe Acrobat D...	357 KB
antrag_1441-2442-2330-15.pdf	04.11.2015 12:50	Adobe Acrobat D...	...
CB-30-7602705.pdf	23.06.2015 10:11	Adobe Acrobat D...	...
CMF-CMT120-160_D-W11.pdf	21.10.2015 16:29	Adobe Acrobat D...	4.2 MB
Druckversion_Satzung.pdf	18.10.2015 13:55	Adobe Acrobat D...	...
Handbuch_Mitgliederverwaltung1.4.pdf	25.07.2015 17:23	Adobe Acrobat D...	2.2 MB
HandbuchTeil2_Activities_V09.pdf	16.03.2015 14:03	Adobe Acrobat D...	3.9 MB
koboaura_userguide_de.pdf	01.09.2015 11:38	Adobe Acrobat D...	6 MB
Lions-Europa-Forum-2015_D_Programm....	01.10.2015 12:11	Adobe Acrobat D...	6.5 MB
Lions-SZ-15-07-2015.pdf	23.07.2015 13:04	Adobe Acrobat D...	402 KB
publication.pdf	23.10.2015 19:30	Adobe Acrobat D...	1.306 KB
SEPA_51843_MD111.pdf	30.07.2015 21:57	Adobe Acrobat D...	256 KB

Dateiname:  E-Bücher (\*.epub;\*.pdf) | E-Bücher (\*.epub;\*.pdf) | Adobe Content Server-Nachricht (\*.acsm)

Bitte acsm als Dateiformat wählen

Downloads


Änderungsdatum	Typ	Größe
30.10.2015 10:46	acsm_auto_file	2 KB

Dateiname:  URLLink.acsm | Adobe Content Server-Nachricht

Öffnen | Abbrechen

URLLINK.acsm markieren und Öffnen

Nutzen Sie das Inhaltsverzeichnis. Die Volltextsuche bei der großen Zahl von Lions und Leos kann, je nach Gerät, langsam sein. Deshalb gehen Sie über das Inhaltsverzeichnis in den Bereich in dem Sie suchen wollen. Dort ist die Suche schnell, dann können Sie durch einen Klick genau dorthin gelangen, wo die Detaildaten stehen.




Adobe Digital Editions - 1 2015 Lions Mitgliederverzeichnis, 2. Ausgabe

File Edit View Help

Bibliothek

Inhaltsverzeichnis

- Lions Mitgliederverzeichnis 2015/2016
- Abkürzungsverzeichnis der Amtsbezeichnungen
- Die Ziele von Lions Clubs International**
- Ethische Grundsätze
- Internationaler Präsident 2015/2016
- Wissenswertes über Lions Clubs International
- Past-International Directors aus dem Multi-Distrikt 111 – Deut
- ▷ LCI – International Organisation 2015/2016
- ▷ LCI – Organisation des Multi-Distrikts 111-Deutschland 2015/2
- ▷ Satzungen und Ordnungen
- ▷ Distrikte A – Z
- ▷ Lions-Mitglieder A – Z
- ▷ Lions Clubs A – Z
- Leo Mitgliederverzeichnis 2015/2016
- ▷ Allgemeine Leo-Infos
- ▷ Leo-Multi-Distrikt 111-Deutschland
- ▷ Leo-Distrikte
- ▷ Leo Struktur
- ▷ Leo International
- ▷ Leo-History
- ▷ Leo-Satzungen
- ▷ Leo-Legende
- ▷ Leo Clubs A – Z



## Die Ziele von Lions Clubs International

Den Geist gegenseitiger Verständigung unter den Völkern der Welt zu **WECKEN** und zu erhalten;

die Grundsätze eines guten Staatswesens und guten Bürgersinns zu **FÖRDERN**;

aktiv für die bürgerliche, kulturelle, soziale und allgemeine Entwicklung der Gesellschaft **EINZUTRETEN**;

die Clubs in Freundschaft, Kameradschaft und gegenseitigem Verständnis zu **VERBINDEN**;

ein Forum für die offene Diskussion aller Angelegenheiten von öffentlichem Interesse zu **BILDEN**, ohne jedoch politische Fragen parteiisch und religiöse Fragen unduldsam zu behandeln;

***....konnte nicht validiert werden***

Diese Anzeige kommt leider immer wieder vor.

Bitte bedenken Sie, dass das Mitgliederverzeichnis über die jährlich einbehaltenen Mitgliedergebühren bezahlt wird. Die Information, dass das Mitgliederverzeichnis bestellt ist, muss für das aktuelle Jahr, das am 1. Juli startet, per 1. Mai hinterlegt sein. Diese Information wird dann auch für die Berechnung der Mitgliedergebühren herangezogen. Ein späterer Eintrag wird für das nächste Lionsjahr schon vorhanden sein, kann aber für das laufende Jahr nicht gelten.

Sofern Sie diese Anzeige haben, können Sie im Generalsekretariat einen Spezialcode anfordern über den Sie das Mitgliederverzeichnis downloaden können. In diesen Fällen wird mit der nächsten Gebührenabrechnung ein Mitgliederverzeichnis mehr abgerechnet werden.

Bitte haben Sie Verständnis für diese Vorgehensweise, denn auch das Generalsekretariat möchte so kostensparend wie möglich arbeiten.